

Satisfaction stagiaires
Accompagner au quotidien en enfant en situation de handicap de mars 2021

Satisfaction globale

Réponses effectives : 6 Taux de réponse : 100%



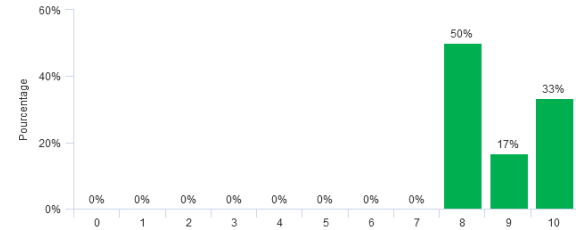
Score NPS

Le score NPS est calculé à partir des données de recommandation de la manière suivante :
le % des promoteurs - le % des détracteurs

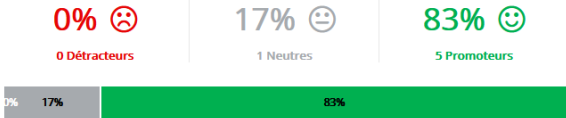


Détail de la composition de satisfaction globale






Réponses effectives : 6 Taux de réponse : 100%



Répartition des individus en classe NPS



SATISFACTION DE L'ENVIRONNEMENT DU MODULE

- de l'accueil  10,0 /10
- des horaires  9,5 /10
- des locaux  9,0 /10
- du matériel informatique  8,5 /10
- du matériel technique (matériel de cuisine, etc.)  8,8 /10

SATISFACTION DE L'ANIMATION DU MODULE

- de l'animation de ce module  9,5 /10
- de la disponibilité de l'animateur  9,5 /10
- de la clarté des explications  9,5 /10
- des échanges avec l'animateur  9,5 /10